



HỆ THỐNG THI TRỰC TUYẾN MS TEAMS, HOCTRUCTUYEN, EDUSO

Hà Nội - 2021

HÌNH THỨC THI TRỰC TUYẾN (ONLINE)

1. Thi trắc nghiệm;
2. Thi tự luận;
3. Thi vấn đáp;
4. Làm bài báo cáo hoặc tiểu luận, có thể kết hợp vấn đáp.

HỆ THỐNG THI TRỰC TUYẾN (ONLINE)



- HỆ THỐNG THI TỰ LUẬN

<https://hoctructuyen.utc.edu.vn/>



- HỆ THỐNG THI TRẮC NGHIỆM

<https://utc.eduso.vn/>



- MICROSOFT TEAMS

➤ LỊCH THI

- <https://hoctructuyen.utc.edu.vn/>

- MICROSOFT TEAMS

➤ CA THI

Ca 1: 7h00 – 9h00

Ca 2: 9h 30' – 11h30

Ca 3: 13h00 – 15h00

Ca 4: 15h30 – 17h30

ĐIỀU KIỆN

- CMND/CCCD
- Văn phòng phẩm, giấy thi (thi tự luận)
- Máy tính (điện thoại thông minh) có kết nối mạng, camera, mic, Loa;
- Không gian thi yên tĩnh, đủ ánh sáng

HƯỚNG DẪN THI TỰ LUẬN

THI TỰ LUẬN

Chuẩn bị:

- Vào phòng thi trước giờ thi ít nhất 15p
- Xuất trình giấy CMND/CCCD
- Điền danh trên HOCTRUCTUYEN

Bắt đầu thi:

- Hủy tư cách thi nếu muộn quá 15p
- Bật MS Teams và camera
- Nghiêm túc làm bài
- Nghiêm cấm gian lận, giữ trật tự

Kết thúc thi:

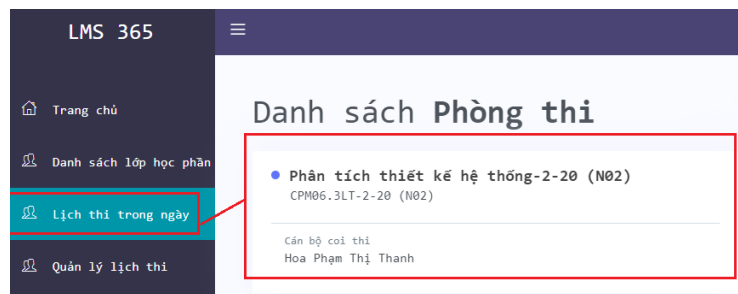
- Ghi “HẾT BÀI” và ký vào cuối bài
- Chụp ảnh, chuyển thành 1 file PDF

Nộp bài:

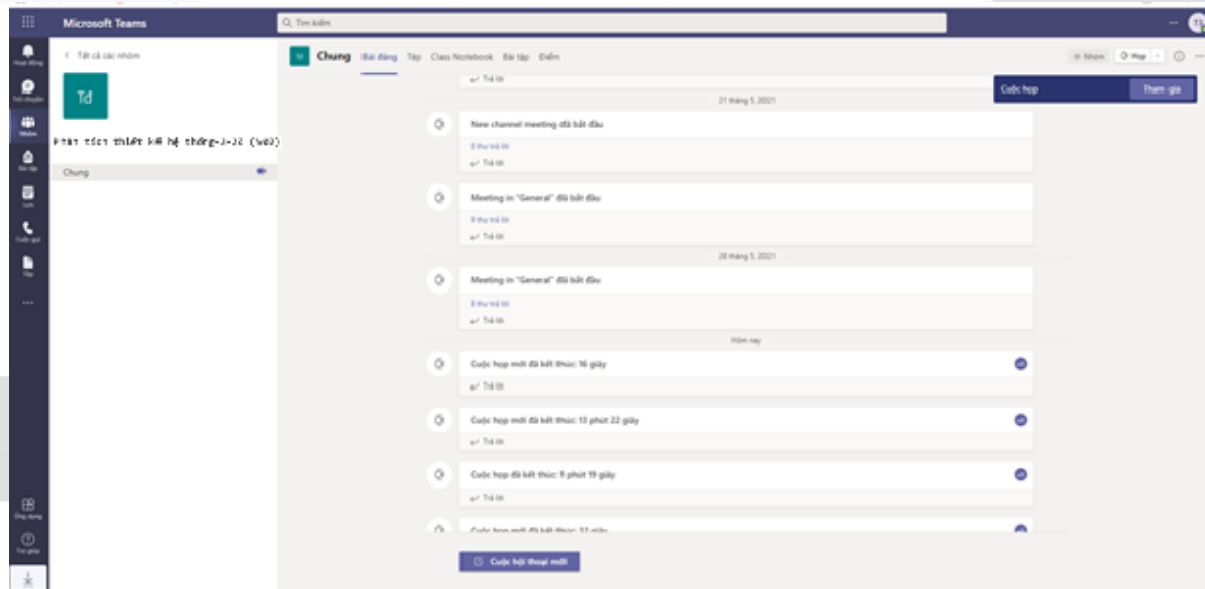
- Nộp file PDF bài làm trên Hocstructuyen
- Lưu bài thi gốc

HƯỚNG DẪN THI TỰ LUẬN

<https://hocstructuyen.utc.edu.vn/>



MS TEAMS



HƯỚNG DẪN THI TRẮC NGHIỆM *Elearning.utc.edu.vn*

THI TRẮC NGHIỆM

Chuẩn bị:

- Vào phòng thi MS Teams trước giờ thi ít nhất 15p
- Xuất trình giấy CMND/CCCD
- Vào đường link làm bài CBCT gửi

Bắt đầu thi:

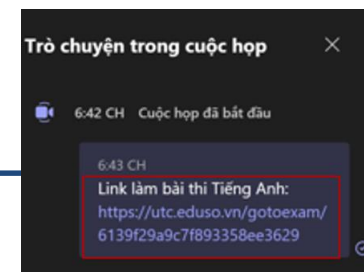
- Hủy tư cách thi nếu muộn quá 15p
- Bật MS Teams và camera
- Nghiêm túc làm bài
- Nghiêm cấm gian lận, giữ trật tự

Kết thúc thi:

- Kiểm tra lại câu trả lời trắc nghiệm
- Nhấn nộp bài hoặc thu tự động (khi hết giờ)

Nộp bài:

- Nhấn nút nộp bài trên trang trắc nghiệm
- Xác nhận thông tin và nộp bài



QUY TRÌNH THI



HƯỚNG DẪN THI TRẮC NGHIỆM

Elearning.utc.edu.vn

(1) Vào phòng thi trên MS Teams, nhận link làm bài thi từ CBCT gửi qua MS Teams.

(2) Vào làm bài thi trắc nghiệm theo link được cấp.

(3) Xác nhận và nộp bài thi.

Hình 1. Quy trình thi trắc nghiệm trực tuyến

B1.3. Điền thông tin Họ và tên, mã SV theo yêu cầu trên website thi trực tuyến, gửi đi và chờ CBCT duyệt để bắt đầu vào làm bài thi.

B1.4. Tích ô xác nhận và nhấn nút **Làm bài** để vào thi.

Chuẩn bị sẵn sàng để thi, chia sẻ màn hình máy tính làm bài qua MS Teams theo yêu cầu của CBCT để kiểm tra.

Bước 2. Làm bài thi trắc nghiệm và viết
Đề bài sẽ được mở khi CBCT phát đề.

B2.1. Làm phần thi trắc nghiệm: Thí sinh đọc kỹ câu hỏi tích vào câu trả lời đúng và ấn vào **Câu tiếp** để làm câu tiếp theo, nhấn vào **Đánh dấu câu cần kiểm tra lại** để xem lại sau nếu cần. Nếu sửa đáp án cần chờ để **hệ thống ghi nhận**.

- Sinh viên nên sử dụng máy tính chạy HĐH Windows để làm việc tốt nhất với các hệ thống trực tuyến của Nhà trường;
- MAC, iPhone và iPad, hệ thống có thể xảy ra một số khó khăn như mất camera trên MS Teams khi chuyển cửa sổ sang Eduso, Hoctructuyen;
- Trong trường hợp SV dùng smartphone để thi trực tuyến: không load được đầy đủ đề thi, không nghe được các file âm thanh (môn ngoại ngữ), mất camera khi chuyển cửa sổ ...
- Yêu cầu của file PDF là phải được chuyển định dạng các file ảnh chụp thành dạng Scan văn bản, đảm bảo dung lượng tối thiểu tương đương cỡ A4 (đảm bảo đọc rõ, in không bị nền đen);
- Gợi ý một số phần mềm dùng để chuyển từ file ảnh chụp sang file PDF: sv có thể dùng các phần mềm hỗ trợ chụp ảnh, chuyển định dạng sang PDF trực tiếp trên điện thoại như: CamScanner, Fast Scanner, Clear Scan, Ứng dụng Ghi chú trên iPhone...

TRƯỜNG ĐẠI HỌC GIAO THÔNG VẬN TẢI
UNIVERSITY OF TRANSPORT AND COMMUNICATIONS

Thank you

