



TRƯỜNG ĐẠI HỌC GIAO THÔNG VẬN TẢI TRUNG TÂM ĐÀO TẠO TRỰC TUYẾN UTC

HƯỚNG DẪN THI TRẮC NGHIỆM TRỰC TUYẾN



NỘI DUNG CHÍNH



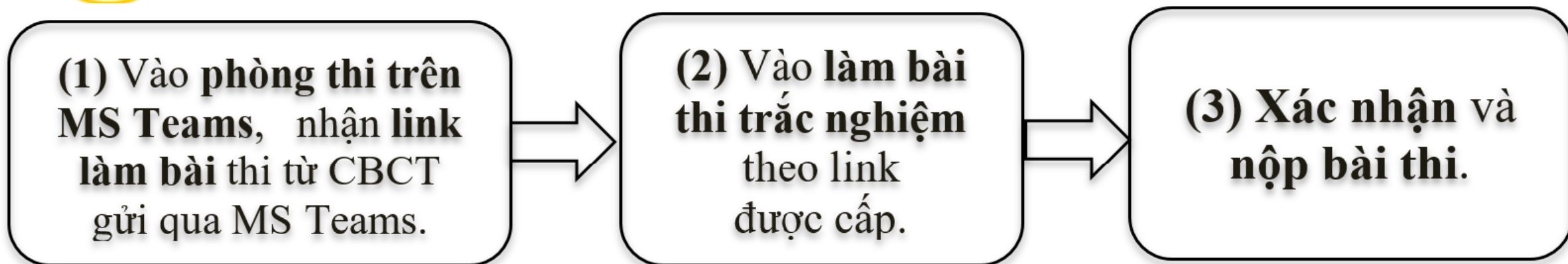
- Giới thiệu hình thức thi trắc nghiệm
- Chuẩn bị trước khi thi
- Vào phòng thi trắc nghiệm
- Làm bài thi trắc nghiệm trực tuyến
- Nộp bài và kết quả thi
- Các vấn đề thường gặp phải và kênh hỗ trợ

GIỚI THIỆU HÌNH THỨC THI

- ❖ Áp dụng cho các môn thi theo hình thức trắc nghiệm (VD Giải tích).
- ❖ Kết hợp phòng thi **MS Teams** để giám sát quá trình thi với **Phần mềm trắc nghiệm trực tuyến** (utc.eduso.vn/thitracnghiem) để cung cấp đề thi ngẫu nhiên từ ngân hàng câu hỏi trắc nghiệm.
- ❖ Thí sinh sẽ nhận được **link làm bài thi** do CBCT gửi qua MS Teams
- ❖ Bài thi trắc nghiệm gồm các dạng: chọn đúng sai, chọn 1/nhiều đáp án đúng, kéo thả, điền chỗ trống, trả lời ngắn...



QUY TRÌNH THỰC HIỆN



Hình 1. Quy trình thi trắc nghiệm trực tuyến

✓ **Đăng ký thi thử** (làm bài 20 phút để thử thao tác thi)

<http://elearning.utc.edu.vn>

<https://forms.gle/xib7ZC5gYG5H1cYy5>

✓ **Thi chính thức theo lịch của trường**

CHUẨN BỊ

- ✓ Trước ca thi **24 giờ**, đăng nhập hocstructuyen/MS Teams_kiểm tra phòng thi và thông tin dự thi, trường hợp cần đính chính báo ngay với Phòng KT&ĐBCLĐT.
- ✓ Đọc kỹ hướng dẫn thi trắc nghiệm có trên elearning.utc.edu.vn
- ✓ *Thí sinh cần **thoát khỏi tài khoản** học Tiếng Anh/thi trắc nghiệm trên utc.eduso.vn (nếu đã có).*
- ✓ *Bài thi trắc nghiệm có thể bao gồm các dạng: chọn đáp án đúng, nối đáp án, sắp xếp câu, điền từ, trả lời ngắn...*
- ✓ *Chuẩn bị máy tính, camera, mic, loa, đường truyền internet để thao tác thi được thuận tiện nhất.*

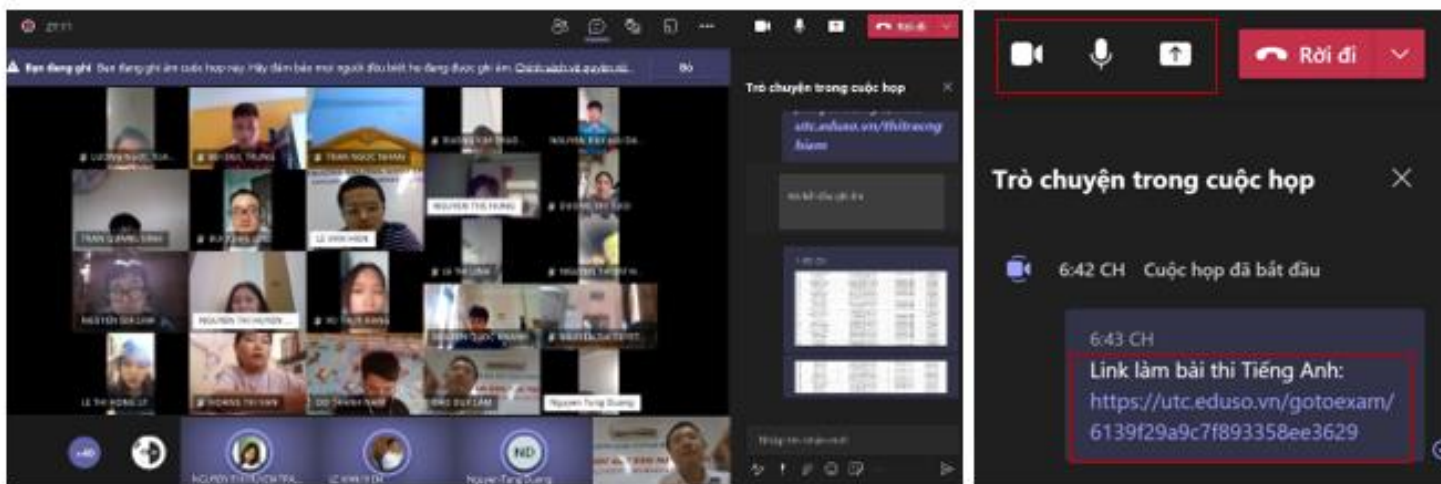
THÍ SINH DỰ THI

Bước 1. Vào phòng thi: trước giờ thi 30 phút, truy cập MS Teams và vào Phòng thi.

B1.1. Truy cập MS Teams vào phòng thi, nhấn vào lịch thi để tham gia cuộc họp trên MS Teams, bật camera và micro để cán bộ coi thi xác thực thông tin trước khi thi. Thực hiện theo hướng dẫn của CBCT về vị trí camera, cách thức làm bài thi.



Thí sinh bật camera trên MS Teams và đặt ở vị trí phù hợp theo hướng dẫn của CBCT trong suốt quá trình làm bài thi, bật mic khi có yêu cầu của CBCT.



B1.2. Nhấn vào đường link thi CBCT thông báo trên MS Teams để vào hệ thống làm bài thi trắc nghiệm.

THÍ SINH DỰ THI

B1.3. Điền thông tin Họ và tên, mã SV theo yêu cầu trên website thi trực tuyến, gửi đi và chờ CBCT duyệt để bắt đầu vào làm bài thi.

Nhập thông tin cá nhân

Mã sinh viên

Họ và tên

HƯỚNG DẪN LÀM BÀI CHO THÍ SINH

1. Chú ý cho thí sinh:

- Đóng tất cả các trình duyệt hoặc ứng dụng (phần mềm) không liên quan đến môn thi;
- Mở sẵn các phần mềm hỗ trợ gõ tiếng Việt (nếu cần);
- Hệ thống sẽ tự động ĐÓNG BÀI LÀM của thí sinh nếu xảy ra một trong các LỖI sau:
 - + Chuyển qua lại giữa các màn hình;
 - + Mở các phần mềm hoặc trình duyệt khác nhau trên máy tính;
 - + Click ra ngoài màn hình của bài thi.
- Các trường hợp vi phạm dẫn đến bài thi bị đóng sẽ không được mở lại;
- Các vấn đề liên quan gây ảnh hưởng đến quá trình làm bài hoặc nộp bài, thí sinh cần báo ngay cho giám thị để có thể xử lý kịp thời.
- Kiểm tra lại giờ trên máy tính về đúng timezone và giờ theo timezone.

2. Trong quá trình làm bài

- Làm bài theo thứ tự từng câu một cho đến khi hết các câu; Click vào nút "Đánh dấu kiểm tra lại" để xem lại hoặc làm lại các câu chưa làm, click lại nút này lần nữa để bỏ đánh dấu.
- Khi làm đến câu cuối cùng của đề bài, thí sinh có thể quay lại các câu chưa hoàn thành hoặc chưa chắc chắn bằng cách bấm vào tên câu hỏi trong phần Cấu trúc đề thi.
- Bấm vào nút "Nộp bài" để kết thúc bài thi, hệ thống sẽ yêu cầu xác nhận lại thao tác này.

3. Thời gian hệ thống

- Kiểm tra thời gian của máy, đưa về đúng TimeZone theo khu vực và thời gian theo TimeZone đó.
- TimeZone trên máy: GMT +7
- Thời gian trên máy: 11/09/2021 06:49 PM.

Xác nhận đã đọc & hiểu hướng dẫn

B1.4. Tích ô xác nhận và nhấn nút Làm bài để vào thi.

Chuẩn bị sẵn sàng để thi, chia sẻ màn hình máy tính làm bài qua MS Teams theo yêu cầu của CBCT để kiểm tra.

THÍ SINH DỰ THI

Bước 2. Làm bài thi trắc nghiệm và viết

Đề bài sẽ được mở khi CBCT phát đề.

The screenshot displays the exam interface. On the left, a video player shows a blue button labeled "Làm bài" (Start Exam) highlighted with a red box. Above it, a blue button labeled "Đóng" (Close) is visible. The main area shows a question card for "Câu 2: Điền đáp án đúng vào chỗ trống" (Question 2: Fill in the correct answer in the blank). The question text is: "Name of book: International Language School; Next course begins: Day: 16; Date: 17 3rd; Classes begin at: 18; Address: 19 London Road; Near: 20". Below the question, there are buttons for "Trả lời..." (Answer...). At the bottom of the question card, there are three buttons: "Câu trước" (Previous Question), "Đánh dấu kiểm tra lại" (Mark for Review), and "Câu tiếp" (Next Question), all highlighted with a red box. The top right corner shows a timer at "29:04" and a "Nộp bài" (Submit) button. On the right side, there is a "Danh sách câu trả lời" (Answer List) with 18 numbered circles, where circle 5 is highlighted in blue. The top left navigation bar shows "Kiểm tra < Kiểm tra đầu vào".

B2.1. Làm phần thi trắc nghiệm: Thí sinh đọc kỹ câu hỏi tích vào câu trả lời đúng và ấn vào **Câu tiếp** để làm câu tiếp theo, nhấn vào **Đánh dấu câu cần kiểm tra lại** để xem lại sau nếu cần. Nếu sửa đáp án cần chờ để **hệ thống ghi nhận**.

THÍ SINH DỰ THI

B2.2. Làm phần thi viết: Kết thúc phần thi trắc nghiệm thí sinh chuyển sang phần **thi viết**.
Gõ trực tiếp câu trả lời trên hệ thống trực tuyến. Khi trả lời xong mỗi câu hỏi phải **ấn nút Lưu câu trả lời** (có thể ấn nút lưu định kỳ để đề phòng sự cố mạng mất phần đã gõ).

The screenshot displays the 'RCS Test No 1' interface. On the left, a sidebar lists questions 1 through 10, with 'Câu 10' highlighted in red. The main content area shows the text for 'Câu 10: What is Limit State Design (LSD) Philosophy, compare with Allowable Stress design. List the common steps of design by LSD. (5đ)'. Below this is a text input field with 'Limit State' entered. A red box highlights the 'Lưu câu trả lời' button. At the bottom, a red box highlights the 'Đánh dấu kiểm tra lại' button. A modal dialog box is open on the left, asking for confirmation to switch to the essay section: 'Xác nhận chuyển sang phần thi tự luận? Bạn sẽ không thể quay lại phần thi trắc nghiệm.' with 'Xác nhận' and 'Hủy' buttons. The top right shows a timer at 85:27 and a 'Nộp bài' button. The bottom right shows navigation buttons: 'Câu trước', 'Đánh dấu kiểm tra lại', and 'Câu tiếp'.

- Thí sinh được phép làm bài trong thời gian quy định hiển thị trên màn hình, khi chuyển sang phần tự luận (thi viết) **sẽ không được quay lại phần trắc nghiệm**.

THÍ SINH DỰ THI

- *Thí sinh chỉ có thể đăng nhập làm bài trên một thiết bị điện tử (sử dụng máy tính để thao tác thi được tốt nhất).*
- *Sử dụng đúng và chịu trách nhiệm bảo mật đường link đã được cấp để truy cập vào phần mềm thi trực tuyến.*
- *Bài thi trực tuyến của thí sinh sẽ bị đóng lại nếu: thí sinh mở tab khác trên trình duyệt đang làm bài; hoặc mở bất kỳ một trình duyệt khác trình duyệt đang làm bài quá lượt quy định.*
- *Trường hợp gặp sự cố khi làm bài thi cần báo ngay với CBCT để kịp thời xử lý.*

THÍ SINH DỰ THI

Bước 3. Nộp bài thi:

Thí sinh kiểm tra lại bài làm và ấn nút **Nộp bài** để **xác nhận bài làm** và nộp bài lên hệ thống.

Chỉ ấn nút Nộp bài khi đã làm xong phần thi viết (tự luận).

Phần mềm sẽ chấm điểm tự động phần trắc nghiệm, phần thi viết (tự luận) sẽ chấm điểm sau. Điểm thi sẽ công bố sau.

Thí sinh chỉ thoát khỏi trang thi trực tuyến và MS Teams khi CBCT thông báo kết thúc thi.



Xác nhận nộp bài

Tên thí sinh: Đào Văn Lâm

Mã thí sinh: 12345678a

Hoàn thành: 10/10

File đính kèm: 2

Thời gian nộp bài: 10/09/2021 09:59 AM

Xác nhận

Hủy

🕒 29:04

Ngày 9 tháng 9 năm 2021

Kiểm tra đầu vào - Thời gian: 30p

Mã đề: 2104

Cấu trúc bài


Trắc nghiệm

Câu 1 (5 ý)

Câu 2 (5 ý)

Câu 2: Điền đáp án đúng vào chỗ trống

Danh sách câu trả lời



CÁC VẤN ĐỀ GẶP PHẢI VÀ KÊNH HỖ TRỢ

- ❖ Tài khoản MS Teams không truy cập được -> phải vào thử trước
- ❖ Không vào được link thi trắc nghiệm -> Hỏi trên MS Teams
- ❖ Không hiện thị câu hỏi thi -> F5 Refresh lại trang thi
- ❖ Mất điện, máy tính treo -> khởi động lại vào đúng trình duyệt, gõ chính xác tên và số báo danh đang dự thi để làm tiếp bài
- ❖ Điện thoại/máy tính bảng hiện thị đề thi ko tốt -> **NÊN** thi bằng máy tính
- ❖ Gặp bị sự cố khi thi -> báo CBCT, chụp minh chứng kèm theo
- ❖ Kênh hỗ trợ trực tuyến trên hệ thống trắc nghiệm, MS Teams

Hỗ trợ thi trắc nghiệm trực tuyến : Trung tâm Đào tạo trực tuyến UTC

ĐT: 024.32444439; Email: elearning@utc.edu.vn ; Trang thông tin: elearning.utc.edu.vn

THỬ THAO TÁC THI TRẮC NGHIỆM

- Vào đường link thi thử gửi trên MS Teams
- Gõ Họ và tên, Mã sinh viên chờ duyệt để vào thử (20 phút)
- Thoát khỏi tài khoản sau khi thi thử

Thông tin cá nhân

https://utc.eduso.vn

Log out



Đổi hình đại diện

Họ và tên

Đào Văn A

Mã học sinh / sinh viên

Mã học sinh / sinh viên

Số điện thoại

09125327286

Đào Văn A

Tin tuyển sinh 2021

Trường Đại học Giao
thông vận tải

Tin tuyển sinh 2021

KHOA CÔNG TRÌNH
Trường Đại học Giao thông
vận tải

❖ Chú ý: khi thi cần gõ chính xác **Họ tên** và **Mã sinh viên**

Chúc các thí sinh Kỳ thi online thành công!

Trung tâm Đào tạo trực tuyến
elearning.utc.edu.vn